

INSTITUTO ELECTORAL DEL ESTADO  
RFC: IEE000922MS1  
ESTADO DE POSICIÓN FINANCIERA AL 30 DE SEPTIEMBRE DE 2014

ACTIVO		PASIVO	
ACTIVO CIRCULANTE		PASIVO CIRCULANTE	
CAJA	10,000.00	PROVEEDORES	9,095.43
BANCOS	3,735,588.47	ACREEDORES DIVERSOS	36,274.34
INVERSIONES Y VALORES	0.00	CUENTAS POR PAGAR	0.00
CUENTAS EN DÓLARES	0.00	DOCUMENTOS POR PAGAR	0.00
CUENTAS POR COBRAR	1,047.47	ANTICIPOS RECIBIDOS	0.00
DOCUMENTOS POR COBRAR	0.00	ANTICIPOS A CLIENTES	0.00
ANTICIPOS	0.00	IMPUESTOS POR PAGAR	597,104.63
POR COBRAR A OTROS FONDOS	0.00	IVA TRASLADADO	0.00
IVA ACREDITABLE	0.00	CUOTAS SINDICALES POR PAGAR	0.00
ALMACÉN	0.00	CONSOLIDACIÓN DEPENDENCIAS	0.00
TOTAL ACTIVO CIRCULANTE	3,746,635.94	OTRAS CUOTAS POR PAGAR	0.00
		POR PAGAR A OTROS FONDOS	0.00
ACTIVO FIJO		SUELDOS Y SALARIOS POR PAGAR	0.00
TERRENOS	0.00	INTERESES POR PAGAR	0.00
EDIFICIOS	0.00	PROVISIONES POR PAGAR	134,547.24
CONSTRUCCIONES	0.00	DONATIVOS PENDIENTES DE ENTREGAR	0.00
INSTALACIONES	0.00	TOTAL PASIVO CIRCULANTE	777,021.64
MAQUINARIA Y EQUIPO	0.00		
MOBILIARIO Y EQUIPO	19,821,212.98	PASIVO FIJO	
EQUIPO DE TRANSPORTE	13,058,722.46	CUENTAS POR PAGAR A LARGO PLAZO	0.00
RED DE COMUNICACIONES	3,812,635.83	DOCUMENTOS POR PAGAR A LARGO PLAZO	0.00
OBRAS DE ARTE	0.00	OTROS PASIVOS A LARGO PLAZO	0.00
INVERSIONES EN GANADO	0.00	TOTAL PASIVO FIJO	0.00
SIEMBRAS Y GESTACIONES	0.00		
ANIMALES DE REPRODUCCIÓN	0.00	SUMA DEL PASIVO.....	777,021.64
TOTAL ACTIVO FIJO	36,692,571.27		
		PATRIMONIO	
OTROS ACTIVOS		PATRIMONIO	36,692,571.27
OBRAS EN PROCESO	0.00	PATRIMONIO POR APORTACIONES	0.00
DEPÓSITOS EN GARANTÍAS	190,000.00	PATRIMONIO POR INCORPORAR	0.00
PAGOS ANTICIPADOS	0.00	REMANENTE DE EJERCICIOS ANTERIORES	279,973.46
CONCESIONES	0.00	REMANENTE DEL EJERCICIO	2,879,640.84
OTROS ACTIVOS	0.00	TOTAL PATRIMONIO	39,852,185.57
TOTAL OTROS ACTIVOS	190,000.00		
SUMA DEL ACTIVO.....	40,629,207.21	SUMA DEL PASIVO Y PATRIMONIO.....	40,629,207.21

C. ARMANDO GUERRERO RAMÍREZ  
CONSEJERO PRESIDENTE

C. RICARDO AGUILAR RAMÍREZ  
DIRECTOR ADMINISTRATIVO



Instituto Electoral del Estado  
Estado de Puebla  
Estados de Resultados

Del 01/ene/2014 al 30/sep/2014

Usr: supervisor  
Rep: rptEstadoResultado

Fecha y hora de Impresión 15/oct/2014  
04:52 p.m.

	PERIODO	%	ACUMULADO	%
	1/ene al 30/sep/2014		01/ene al 30/sep/2014	
<b>INGRESOS Y OTROS BENEFICIOS</b>				
INGRESOS DE GESTIÓN	\$0.00	0.00 %	\$0.00	0.00 %
PARTICIPACIONES, APORTACIONES, TRANSFERENCIAS, ASIGNACIONES, SUBSIDIOS Y OTRAS AYUDAS	\$97,151,696.37	99.09 %	\$97,151,696.37	99.09 %
OTROS INGRESOS Y BENEFICIOS	\$891,997.06	0.90 %	\$891,997.06	0.90 %
INGRESOS FINANCIEROS	\$1,534.90	0.00 %	\$1,534.90	0.00 %
OTROS INGRESOS Y BENEFICIOS VARIOS	\$890,462.16	0.90 %	\$890,462.16	0.90 %
<b>Total de Ingresos</b>	<b>\$98,043,693.43</b>	<b>100.00 %</b>	<b>\$98,043,693.43</b>	<b>100.00 %</b>
<b>GASTOS Y OTRAS PÉRDIDAS</b>				
GASTOS DE FUNCIONAMIENTO	\$39,516,105.19	40.30 %	\$39,516,105.19	40.30 %
SERVICIOS PERSONALES	\$24,123,278.70	24.60 %	\$24,123,278.70	24.60 %
MATERIALES Y SUMINISTROS	\$1,680,837.34	1.71 %	\$1,680,837.34	1.71 %
SERVICIOS GENERALES	\$13,711,989.15	13.98 %	\$13,711,989.15	13.98 %
TRANSFERENCIAS, ASIGNACIONES, SUBSIDIOS Y OTRAS AYUDAS	\$55,166,834.43	56.26 %	\$55,166,834.43	56.26 %
AYUDAS SOCIALES	\$55,166,834.43	56.26 %	\$55,166,834.43	56.26 %
PARTICIPACIONES Y APORTACIONES	\$0.00	0.00 %	\$0.00	0.00 %
INTERESES, COMISIONES Y OTROS GASTOS DE LA DEUDA PÚBLICA	\$0.00	0.00 %	\$0.00	0.00 %
OTROS GASTOS Y PÉRDIDAS EXTRAORDINARIAS	\$0.00	0.00 %	\$0.00	0.00 %
Inversion Publica	\$0.00	0.00 %	\$0.00	0.00 %
<b>Total de Gastos y otras Perdidas</b>	<b>\$94,682,939.62</b>	<b>96.57 %</b>	<b>\$94,682,939.62</b>	<b>96.57 %</b>
<b>Ahorro / Desahorro Neto del Ejercicio</b>	<b>\$3,360,753.81</b>	<b>3.42 %</b>	<b>\$3,360,753.81</b>	<b>3.42 %</b>

LIC. ARMANDO GUERRERO RAMIREZ  
CONSEJERO PRESIDENTE

L.E. RICARDO AGUILAR RAMIREZ  
DIRECTOR ADMINISTRATIVO



Instituto Electoral del Estado  
Estado de Puebla  
Estados de Actividades  
Del 01/ene/2014 al 30/sep/2014

Usu: supervisor  
Rep: rptEstadoActividades

Fecha y hora de Impresión 15/oct/2014 04:56 p.m.

2014

**INGRESOS Y OTROS BENEFICIOS**

INGRESOS DE GESTIÓN	\$0.00
PARTICIPACIONES, APORTACIONES, TRANSFERENCIAS, ASIGNACIONES, SUBSIDIOS	\$97,151,696.37
TRANSFERENCIAS, ASIGNACIONES, SUBSIDIOS Y OTRAS AYUDAS	\$97,151,696.37
SUBSIDIOS Y SUBVENCIONES	\$97,151,696.37
OTROS INGRESOS Y BENEFICIOS	\$891,997.06
INGRESOS FINANCIEROS	\$1,534.90
OTROS INGRESOS Y BENEFICIOS VARIOS	\$890,462.16
<b>Total de Ingresos</b>	<b>\$98,043,693.43</b>

**GASTOS Y OTRAS PÉRDIDAS**

GASTOS DE FUNCIONAMIENTO	\$39,516,105.19
SERVICIOS PERSONALES	\$24,123,278.70
MATERIALES Y SUMINISTROS	\$1,680,837.34
SERVICIOS GENERALES	\$13,711,989.15
TRANSFERENCIAS, ASIGNACIONES, SUBSIDIOS Y OTRAS AYUDAS	\$55,166,834.43
AYUDAS SOCIALES	\$55,166,834.43
PARTICIPACIONES Y APORTACIONES	\$0.00
INTERESES, COMISIONES Y OTROS GASTOS DE LA DEUDA PÚBLICA	\$0.00
OTROS GASTOS Y PÉRDIDAS EXTRAORDINARIAS	\$0.00
Inversion Publica	\$0.00
<b>Total de Gastos y otras Perdidas</b>	<b>\$94,682,939.62</b>
<b>Ahorro / Desahorro Neto del Ejercicio</b>	<b>\$3,360,753.81</b>

LIC. ARMANDO GUERRERO RAMIREZ  
CONSEJERO PRESIDENTE

L.E. RICARDO AGUILAR RAMIREZ  
DIRECTOR ADMINISTRATIVO



**Instituto Electoral del Estado**  
**Estado de Puebla**  
**Estado de Situación Financiera**  
 Al 30/sep/2014

Fecha y hora de Impresión | 15/oct/2014 04:57 p.m.

Usr: supervisor  
 Rep: rptEstadoSituacionFinanciera

**2014**

**2014**

**ACTIVO**

**PASIVO**

**ACTIVO CIRCULANTE**

**PASIVO CIRCULANTE**

EFFECTIVO Y EQUIVALENTES  
 EFECTIVO  
 BANCOS/TESORERÍA  
 DEPÓSITOS DE FONDOS DE TERCEROS EN GARANTÍA  
 DERECHOS A RECIBIR EFECTIVO O EQUIVALENTES  
 DEUDORES DIVERSOS POR COBRAR A CORTO PLAZO

CUENTAS POR PAGAR A CORTO PLAZO  
 PROVEEDORES POR PAGAR A CORTO PLAZO  
 RETENCIONES Y CONTRIBUCIONES POR PAGAR A COI  
 PROVISIONES A CORTO PLAZO

DEUDORES DIVERSOS POR COBRAR A CORTO PLAZO

PASIVO NO CIRCULANTE

**ACTIVO NO CIRCULANTE**

**\$36,701,851.27**

BIENES MUEBLES  
 MOBILIARIO Y EQUIPO DE ADMINISTRACIÓN  
 MOBILIARIO Y EQUIPO EDUCACIONAL Y RECREATIVO  
 EQUIPO DE TRANSPORTE  
 MAQUINARIA, OTROS EQUIPOS Y HERRAMIENTAS  
 COLECCIONES, OBRAS DE ARTE Y OBJETOS VALIOSOS  
 ACTIVOS INTANGIBLES  
 SOFTWARE

**Total de Pasivos**  
**HACIENDA PÚBLICA/ PATRIMONIO**

**\$777,021.64**

BIENES MUEBLES  
 MOBILIARIO Y EQUIPO DE ADMINISTRACIÓN  
 MOBILIARIO Y EQUIPO EDUCACIONAL Y RECREATIVO  
 EQUIPO DE TRANSPORTE  
 MAQUINARIA, OTROS EQUIPOS Y HERRAMIENTAS  
 COLECCIONES, OBRAS DE ARTE Y OBJETOS VALIOSOS  
 ACTIVOS INTANGIBLES  
 SOFTWARE

HACIENDA PÚBLICA/PATRIMONIO CONTRIBUIDO  
 HACIENDA PÚBLICA/PATRIMONIO GENERADO  
 RESULTADOS DEL EJERCICIO (AHORRO/ DESAHORRO)  
 RESULTADOS DE EJERCICIOS ANTERIORES

**\$0.00**  
**\$3,640,727.27**  
**\$3,360,753.81**  
**\$279,973.46**

**Total de Activos**

**\$40,638,487.21**

EXCESO O INSUFICIENCIA EN LA ACTUALIZACIÓN DE LA

**\$0.00**

**Total Hacienda Publica/Patrimonio**

**\$39,861,465.57**

**Total de Pasivo y Hacienda Publica/Patrimonio**

**\$40,638,487.21**



Instituto Electoral del Estado  
Estado de Puebla  
Estado de Situación Financiera  
Al 30/sep/2014

Usu: supervisor  
Rep: rptEstadoSituacionFinanciera

Fecha y hora de Impresión | 15/oct/2014 04:57 p.m.

2014

CUENTAS DE ORDEN PRESUPUESTARIAS

<u>LEY DE INGRESOS</u>	
LEY DE INGRESOS ESTIMADA	\$104,624,001.25
LEY DE INGRESOS POR EJECUTAR	\$7,472,304.63
MODIFICACIONES A LA LEY DE INGRESOS ESTIMADA	-\$0.25
LEY DE INGRESOS DEVENGADA	\$97,151,696.37
LEY DE INGRESOS RECAUDADA	\$97,151,696.37
<u>PRESUPUESTO DE EGRESOS</u>	
PRESUPUESTO DE EGRESOS APROBADO	\$104,804,001.25
PRESUPUESTO DE EGRESOS POR EJERCER	\$2,634,963.97
PRESUPUESTO DE EGRESOS MODIFICADO	\$9,628,343.06
PRESUPUESTO DE EGRESOS COMPROMETIDO	\$111,797,380.34
PRESUPUESTO DE EGRESOS DEVENGADO	\$95,164,052.59
PRESUPUESTO DE EGRESOS EJERCIDO	\$95,154,521.29
PRESUPUESTO DE EGRESOS PAGADO	\$94,553,539.34

LIC. ARMANDO GUERRERO RAMIREZ  
CONSEJERO PRESIDENTE

L.E. RICARDO AGUILAR RAMIREZ  
DIRECTOR ADMINISTRATIVO





**Instituto Electoral del Estado**  
**Estado de Puebla**  
**ESTADO DE VARIACIONES EN LA HACIENDA PÚBLICA**  
**Al 30/sep/2014**

Usr: supervisor  
 Rep: rptEstadoVariacionHacienda

Fecha y hora de Impresión | 15/oct/2014 04:58 p.m.

Concepto	Hacienda Pública/ Patrimonio Generado		Ajustes por Cambios de Valor	Total
	Hacienda Pública/ Patrimonio Contribuido	De Ejercicios Anteriores		
<b>Hacienda Pública/Patrimonio Neto Al Final Del Ejercicio Anterior</b>	\$0.00	\$279,973.46	\$0.00	\$279,973.46
Rectificaciones Resultado De Ejercicios Anteriores	\$0.00	\$0.00	\$0.00	\$0.00
Cambios Por Políticas Contables Y Cambios Por Errores Contables	\$0.00	\$0.00	\$0.00	\$0.00
<b>Patrimonio Neto Inicial Ajustado del Ejercicio</b>	\$0.00	\$279,973.46	\$0.00	\$279,973.46
Actualizaciones y donaciones de capital	\$0.00	\$0.00	\$0.00	\$0.00
Actualizaciones de la Hacienda Pública/Patrimonio	\$0.00	\$0.00	\$0.00	\$0.00
<b>Variaciones De La Hacienda Pública/Patrimonio Neto Del Ejercicio</b>	\$0.00	\$0.00	\$3,360,753.81	\$3,360,753.81
Ganancias/Pérdidas por Revaluos	\$0.00	\$0.00	\$0.00	\$0.00
Reservas	\$0.00	\$0.00	\$0.00	\$0.00
Resultado Del Ejercicio: Ahorro/Desahorro	\$0.00	\$0.00	\$3,360,753.81	\$3,360,753.81
Otras Variaciones De La Hacienda Pública/Patrimonio Neto	\$0.00	\$0.00	\$0.00	\$0.00
<b>Saldo Neto en la Hacienda Pública / Patrimonio</b>	\$0.00	\$279,973.46	\$3,360,753.81	\$3,640,727.27

\_\_\_\_\_  
 LIC. ARMANDO GUERRERO RAMIREZ  
 CONSEJERO PRESIDENTE

\_\_\_\_\_  
 L.E. RICARDO AGUILAR RAMIREZ  
 DIRECTOR ADMINISTRATIVO



# Instituto Electoral del Estado

## Estado de Puebla Estado Analítico del Activo

Del 01/ene/2014 al 30/sep/2014

Fecha y 15/oct/2014  
04:58 p.m.

Usu: supervisor  
rpiEstadoAnaliti

Cuenta	Nombre de la Cuenta	Movimientos del Periodo			Saldo Final	Flujo del Periodo
		Saldo Inicial	Cargos	Abonos		
1000	ACTIVO	\$0.00	\$249,679,385.28	\$209,040,898.07	\$40,638,487.21	\$40,638,487.21
1100	ACTIVO CIRCULANTE	\$0.00	\$210,525,230.33	\$206,588,594.39	\$3,936,635.94	\$3,936,635.94
1110	EFFECTIVO Y EQUIVALENTES	\$0.00	\$112,432,722.75	\$108,497,134.28	\$3,935,588.47	\$3,935,588.47
1111	EFFECTIVO	\$0.00	\$23,500.00	\$13,500.00	\$10,000.00	\$10,000.00
1112	BANCOS/TESORERÍA	\$0.00	\$112,219,222.75	\$108,483,634.28	\$3,735,588.47	\$3,735,588.47
1116	DEPÓSITOS DE FONDOS DE TERCEROS EN GARANTÍA Y/O ADMINISTRACIÓN	\$0.00	\$190,000.00	\$0.00	\$190,000.00	\$190,000.00
1120	DERECHOS A RECIBIR EFFECTIVO O EQUIVALENTES	\$0.00	\$98,092,507.58	\$98,091,460.11	\$1,047.47	\$1,047.47
1122	CUENTAS POR COBRAR A CORTO PLAZO	\$0.00	\$97,151,696.37	\$97,151,696.37	\$0.00	\$0.00
1123	DEUDORES DIVERSOS POR COBRAR A CORTO PLAZO	\$0.00	\$940,811.21	\$939,763.74	\$1,047.47	\$1,047.47
1200	ACTIVO NO CIRCULANTE	\$0.00	\$39,154,154.95	\$2,452,303.68	\$36,701,851.27	\$36,701,851.27
1240	BIENES MUEBLES	\$0.00	\$39,144,874.95	\$2,452,303.68	\$36,692,571.27	\$36,692,571.27
1241	MOBILIARIO Y EQUIPO DE ADMINISTRACIÓN	\$0.00	\$18,930,361.87	\$0.00	\$18,930,361.87	\$18,930,361.87
1242	MOBILIARIO Y EQUIPO EDUCACIONAL Y RECREATIVO	\$0.00	\$191,044.49	\$0.00	\$191,044.49	\$191,044.49
1244	EQUIPO DE TRANSPORTE	\$0.00	\$15,511,026.14	\$2,452,303.68	\$13,058,722.46	\$13,058,722.46
1246	MAQUINARIA, OTROS EQUIPOS Y HERRAMIENTAS	\$0.00	\$4,508,125.45	\$0.00	\$4,508,125.45	\$4,508,125.45
1247	COLECCIONES, OBRAS DE ARTE Y OBJETOS VALIOSOS	\$0.00	\$4,317.00	\$0.00	\$4,317.00	\$4,317.00
1250	ACTIVOS INTANGIBLES	\$0.00	\$9,280.00	\$0.00	\$9,280.00	\$9,280.00
1251	SOFTWARE	\$0.00	\$9,280.00	\$0.00	\$9,280.00	\$9,280.00

LIC. ARMANDO GUERRERO RAMIREZ  
CONSEJERO PRESIDENTE

L.E. RICARDO AGUILAR RAMIREZ  
DIRECTOR ADMINISTRATIVO



**Instituto Electoral del Estado**  
**Estado de Puebla**  
**Estado Analítico del Pasivo**  
**Del 01/ene/2014 al 30/sep/2014**

Usu: supervisor  
Rep: rptEstadoAnalíticoDeActivosYPasivos

Fecha y hora de Impresión | 15/oct/2014 05:07 p.m.

Cuenta	Nombre de la Cuenta	Saldo Inicial	Movimientos del Periodo		Saldo Final	Flujo del Periodo
			Cargos	Abonos		
2000	PASIVO	\$0.00	\$98,126,121.35	\$98,903,142.99	\$777,021.64	\$777,021.64
2100	PASIVO CIRCULANTE	\$0.00	\$98,126,121.35	\$98,903,142.99	\$777,021.64	\$777,021.64
2110	CUENTAS POR PAGAR A CORTO PLAZO	\$0.00	\$98,126,121.35	\$98,768,595.75	\$642,474.40	\$642,474.40
2111	SERVICIOS PERSONALES POR PAGAR A CORTO PLAZO	\$0.00	\$24,887,784.40	\$24,887,784.40	\$0.00	\$0.00
2112	PROVEEDORES POR PAGAR A CORTO PLAZO	\$0.00	\$9,265,544.88	\$9,274,640.31	\$9,095.43	\$9,095.43
2115	TRANSFERENCIAS OTORGADAS POR PAGAR A CORTO PLAZO	\$0.00	\$55,166,834.43	\$55,166,834.43	\$0.00	\$0.00
2117	RETENCIONES Y CONTRIBUCIONES POR PAGAR A CORTO PLAZO	\$0.00	\$6,918,019.77	\$7,515,124.40	\$597,104.63	\$597,104.63
2170	PROVISIONES A CORTO PLAZO	\$0.00	\$0.00	\$134,547.24	\$134,547.24	\$134,547.24

LIC. ARMANDO GUERRERO RAMIREZ  
CONSEJERO PRESIDENTE

L.E. RICARDO AGUILAR RAMIREZ  
DIRECTOR ADMINISTRATIVO






**Instituto Electoral del Estado**  
**Estado de Puebla**


**Estado sobre el ejercicio de los Ingresos por Ente Público/ Clasificación Económica/Rubro/Tipo/Clase/Concepto**  
**Al 30/sep/2014**

Ráp. supervisor  
rpiEstadoPresupuestoIngresosCL\_RB\_TP\_CL\_CP

Fecha y hora de Impresión 15/oct/2014 05:08 p.m.

C. Económica/ Rubro/ Tipo/ Clase/ Concepto	Ley de Ingresos Estimada	Ampliaciones / (Reducciones)	Ley de Ingresos Modificada	Ingresos Devengados	Ingresos Recaudados	Devengado Por Recaudar	Avance de Recaudación (Recaudación / Estimación)
<b>2 INGRESOS DE CAPITAL</b>							
9 TRANSFERENCIAS, ASIGNACIONES, SUBSIDIOS Y OTRA	\$104,624,001.25	-\$0.25	\$104,624,001.00	\$97,151,696.37	\$97,151,696.37	\$0.00	92.85 %
90 TRANSFERENCIAS, ASIGNACIONES, SUBSIDIOS Y OTRA AY	\$104,624,001.25	-\$0.25	\$104,624,001.00	\$97,151,696.37	\$97,151,696.37	\$0.00	92.85 %
93 SUBSIDIOS Y SUBVENCIONES	\$104,624,001.25	-\$0.25	\$104,624,001.00	\$97,151,696.37	\$97,151,696.37	\$0.00	92.85 %
93-01 SUBSIDIO ESTATAL	\$104,624,001.25	-\$0.25	\$104,624,001.00	\$97,151,696.37	\$97,151,696.37	\$0.00	92.85 %
<b>INGRESOS DE CAPITAL</b>							
	\$104,624,001.25	-\$0.25	\$104,624,001.00	\$97,151,696.37	\$97,151,696.37	\$0.00	92.85 %
TOTAL	\$104,624,001.25	-\$0.25	\$104,624,001.00	\$97,151,696.37	\$97,151,696.37	\$0.00	92.85 %

  
L.E. RICARDO AGUILAR RAMIREZ  
DIRECTOR ADMINISTRATIVO

  
J.C. ARMANDO GUERRERO RAMIREZ  
CONSEJERO PRESIDENTE



**Instituto Electoral del Estado  
Estado de Puebla**


**Estado sobre el ejercicio del presupuesto  
Ente Público/ Clasificación Económica Al 30/sep/2014**


Usu: supervisor  
rplEstadoPresu

Fecha y

05.09 p.m.

Ente Público Clasificación Económica	Ampliaciones (Reducciones)	Presupuesto Disponible para		Presupuesto		Comprometido No Devengado	Devengado	Ejercido	Pagado	Cuentas por	
		Aprobado	Vigente	Comprometer	Sin Devengar					Pagar	Deuda
1 Gasto Corriente	\$9,085,428.15	\$104,792,151.25	\$113,877,579.40	\$2,561,312.03	\$94,682,939.62	\$16,633,327.75	\$19,194,639.78	\$94,673,408.32	\$94,072,426.37	\$610,513.25	\$0.00
2 Gasto de Capital	\$542,914.91	\$11,850.00	\$554,764.91	\$481,112.97	\$481,112.97	\$0.00	\$73,651.94	\$481,112.97	\$481,112.97	\$0.00	\$0.00
<b>Total</b>	\$9,628,343.06	\$104,804,001.25	\$114,432,344.31	\$2,634,963.97	\$95,164,052.59	\$16,633,327.75	\$19,268,291.72	\$95,154,521.29	\$94,553,539.34	\$610,513.25	\$0.00

  
LIC. ARMANDO GUERRERO RAMIREZ  
CONSEJERO PRESIDENTE

  
L.E. RICARDO AGUILAR RAMIREZ  
DIRECTOR ADMINISTRATIVO



**Instituto Electoral del Estado  
Estado de Puebla**  
Ramo o Dependencia /Unidad Responsable Al 30/sep/2014

Usr: supervisor  
rpiEstadoPresu

Fecha y

05:11 p.m.

Ramo o Dependencia/ Unidad Responsable	Aprobado	Ampliaciones (Reducciones)	Presupuesto Vigente	Presupuesto Disponibles para		Devolgado	Comprometid o No Devengado	Presupuesto Sin Devengar	Ejercido	Cuentas por	
				Comprometido	Comprometer					Pagado	Pagar Deuda
<b>Sin Ramo/Dependencia</b>											
389 CMP. ACAJETE	\$0.00	\$108,660.52	\$108,660.52	\$107,724.62	\$935.90	\$106,322.85	\$1,401.77	\$2,337.67	\$106,322.85	\$106,322.85	\$0.00
397 CMP. CUAPXATLA DE MADERO	\$0.00	\$79,132.99	\$79,132.99	\$79,112.99	\$20.00	\$77,715.58	\$1,397.41	\$1,417.41	\$77,715.58	\$77,715.58	\$0.00
011 CONSEJO GENERAL	\$14,780,585.45	\$91,488.19	\$14,872,073.64	\$14,820,572.03	\$51,501.61	\$9,988,613.06	\$4,831,958.97	\$4,883,460.58	\$9,988,613.06	\$9,743,090.11	\$245,522.95
024 CONTRALORIA INTERNA	\$2,150,874.65	\$175,032.39	\$2,325,907.04	\$2,277,227.57	\$48,679.47	\$1,529,389.99	\$747,837.58	\$796,517.05	\$1,529,389.99	\$1,501,102.94	\$28,287.05
032 COORDINACION DE COMUNICACION SOCIAL	\$1,195,769.88	\$785,035.34	\$1,983,806.22	\$1,886,816.22	\$96,990.00	\$1,585,891.58	\$300,924.64	\$397,914.64	\$1,584,486.86	\$1,575,205.74	\$10,685.84
052 COORDINACION DE INFORMATICA	\$860,244.86	\$320,230.07	\$1,180,474.93	\$1,157,452.89	\$23,022.04	\$875,363.28	\$282,089.61	\$305,111.65	\$875,363.28	\$864,452.12	\$10,911.16
051 DIRECCION ADMINISTRATIVA	\$3,920,874.21	\$1,016,205.81	\$4,937,080.02	\$5,058,208.45	-\$121,128.43	\$3,226,578.31	\$1,831,630.14	\$1,710,501.71	\$3,224,433.26	\$3,185,649.74	\$40,928.57
061 DIRECCION DE CAPACITACION ELECTORAL Y	\$1,807,148.59	\$363,298.73	\$2,170,447.32	\$2,124,756.74	\$45,690.58	\$1,545,041.46	\$579,715.28	\$625,405.86	\$1,545,041.46	\$1,521,368.44	\$23,673.02
081 DIRECCION DE ORGANIZACION ELECTORAL	\$2,086,011.89	\$1,336,710.44	\$3,422,722.33	\$3,312,593.40	\$110,128.93	\$2,577,187.93	\$735,405.47	\$845,534.40	\$2,577,187.93	\$2,550,964.97	\$26,222.96
071 DIRECCION DE PREROGATIVAS, PARTIDOS	\$1,760,341.06	\$95,635.27	\$1,855,976.33	\$1,811,349.56	\$44,626.77	\$1,207,759.84	\$603,589.72	\$648,216.49	\$1,207,759.84	\$1,187,575.03	\$20,184.81
091 DIRECCION JURIDICA	\$2,490,052.82	\$109,948.17	\$2,600,000.99	\$2,525,809.28	\$74,191.71	\$1,647,637.59	\$878,171.69	\$952,363.40	\$1,647,998.77	\$1,625,205.20	\$22,432.39
041 DIRECCION TECNICA DEL SECRETARIADO	\$2,168,480.55	\$375,591.16	\$2,544,071.71	\$2,515,389.14	\$28,682.57	\$1,770,904.19	\$744,484.95	\$773,167.52	\$1,767,555.68	\$1,738,774.31	\$32,129.88
201 DTTO. 1 XICOTEPEC	\$0.00	\$1,483.00	\$1,483.00	\$1,483.00	\$0.00	\$1,483.00	\$0.00	\$0.00	\$1,483.00	\$1,483.00	\$0.00
217 DTTO. 17 AMOZOC	\$0.00	\$550,816.05	\$550,816.05	\$548,419.63	\$2,396.42	\$544,054.68	\$4,364.95	\$6,761.37	\$544,054.68	\$544,054.68	\$0.00
218 DTTO. 18 TEPEACA	\$0.00	\$273,576.77	\$273,576.77	\$273,576.77	\$0.00	\$269,840.92	\$3,735.85	\$3,735.85	\$269,840.92	\$269,840.92	\$0.00
053 MATERIALES Y SERVICIOS GENERALES	\$6,414,344.43	\$838,710.30	\$7,253,054.73	\$5,835,065.82	\$1,417,988.91	\$5,091,365.82	\$743,700.00	\$2,161,688.91	\$5,091,365.82	\$5,091,365.82	\$0.00
021 OFICINA DE PRESIDENCIA	\$2,394,679.98	\$868,497.39	\$3,263,177.37	\$3,230,594.74	\$32,582.63	\$2,296,524.66	\$934,070.08	\$966,652.71	\$2,294,690.46	\$2,249,328.44	\$47,196.22
111 REPRESENTACION PARTIDOS POLITICOS	\$55,313,812.58	\$592,550.24	\$55,906,362.82	\$55,846,619.08	\$59,743.74	\$55,128,372.50	\$718,246.58	\$777,990.32	\$55,128,372.50	\$55,128,372.50	\$0.00
031 SECRETARIA EJECUTIVA	\$2,743,386.22	\$1,132,022.13	\$3,875,408.35	\$3,305,651.90	\$569,756.45	\$2,350,118.98	\$955,532.92	\$1,525,289.37	\$2,348,958.98	\$2,303,155.81	\$46,963.17
033 SUBDIRECCION DE PLANEACION Y EVALUACION	\$1,045,872.08	\$113,281.43	\$1,159,153.51	\$1,135,119.42	\$24,034.09	\$747,076.96	\$388,042.46	\$412,076.55	\$747,076.96	\$735,178.42	\$11,898.54
<b>Sin Ramo/Dependencia</b>	\$104,804,001.25	\$9,628,343.06	\$114,432,344.31	\$111,797,380.34	\$2,634,963.97	\$95,164,052.59	\$16,633,327.75	\$19,268,291.72	\$95,154,521.29	\$94,553,539.34	\$610,513.25
022 UNIDAD ADMINISTRATIVA DE ACCESO A LA	\$738,679.54	\$60,391.64	\$799,071.18	\$775,536.62	\$23,534.56	\$500,874.24	\$274,662.38	\$298,196.94	\$500,874.24	\$493,782.20	\$7,092.04
023 UNIDAD DE FISCALIZACION	\$1,929,480.44	\$130,437.76	\$2,059,918.20	\$2,007,771.46	\$52,146.74	\$1,340,575.92	\$667,195.54	\$719,342.28	\$1,340,575.92	\$1,317,022.70	\$23,553.22
101 UNIDAD DEL SERVICIO ELECTORAL PROFESIONAL	\$1,003,362.02	\$206,606.27	\$1,209,968.29	\$1,160,529.01	\$49,439.28	\$755,359.25	\$405,169.76	\$454,609.04	\$755,359.25	\$742,527.82	\$12,831.43
<b>Total Final</b>	\$104,804,001.25	\$9,628,343.06	\$114,432,344.31	\$111,797,380.34	\$2,634,963.97	\$95,164,052.59	\$16,633,327.75	\$19,268,291.72	\$95,154,521.29	\$94,553,539.34	\$610,513.25

D.C. ARMANDO GUERRERO RAMIREZ  
CONSEJERO PRESIDENTE

L.E. RICARDO AGUILAR RAMIREZ  
DIRECTOR ADMINISTRATIVO



**Instituto Electoral del Estado  
Estado de Puebla**


**Estado sobre el ejercicio del presupuesto  
Ente Público/ Función Al 30/sep/2014**

Usu: supervisor  
rptEstadoPresu


Fecha y

05.14 p.m.

Ente Público/ Función	Aprobado	Ampliaciones / (Reducciones)	Presupuesto		Presupuesto Disponibles para Comprometer	Devengado	Comprometido No Devengado	Presupuesto Sin Devengar	Ejercido	Pagado	Cuentas por Pagar Deuda
			Vigente	Comprometido							
1300 COORDINACIÓN DE LA POLÍTICA DE GOBIERNO	\$104,804,001.25	\$9,628,343.06	\$114,432,344.31	\$111,797,380.34	\$2,634,963.97	\$95,164,052.59	\$16,633,327.75	\$19,268,291.72	\$95,154,621.29	\$94,553,539.34	\$610,513.25
<b>Total</b>	\$104,804,001.25	\$9,628,343.06	\$114,432,344.31	\$111,797,380.34	\$2,634,963.97	\$95,164,052.59	\$16,633,327.75	\$19,268,291.72	\$95,154,621.29	\$94,553,539.34	\$610,513.25



LIC. ARMANDO GUERRERO RAMIREZ  
CONSEJERO PRESIDENTE



L.E. RICARDO AGUILAR RAMIREZ  
DIRECTOR ADMINISTRATIVO





**Instituto Electoral del Estado  
Estado de Puebla**

Estado sobre el ejercicio del presupuesto


Ente Público/ Fuente de Financiamiento Al 30/sep/2014

Usu: supervisor  
ptEstadoPresu


Fecha y

05:15 p.m.

Ente Público/ Fuente de Financiamiento	Ampliaciones (/Reducciones)	Presupuesto Vigente	Presupuesto Disponibles para Comprometer		Devengado	Comprometido		Ejercido	Pagado	Cuentas por Pagar Deuda
			Comprometido	Comprometer		No Devengado	Sin Devengar			
01 Recursos Estatales	\$104,804,001.25	\$114,432,344.31	\$27,755.16	\$178,913,190.75	\$1,568,791.16	-\$1,541,036.00	\$112,863,553.15	\$1,568,791.16	\$1,228,239.51	\$340,551.65
<b>Total</b>	\$104,804,001.25	\$114,432,344.31	\$27,755.16	\$178,913,190.75	\$1,568,791.16	-\$1,541,036.00	\$112,863,553.15	\$1,568,791.16	\$1,228,239.51	\$340,551.65



L.E. RICARDO AGUILAR RAMIREZ  
DIRECTOR ADMINISTRATIVO



LIC. ARMANDO GUERRERO RAMIREZ  
CONSEJERO PRESIDENTE



**Instituto Electoral del Estado  
Estado de Puebla**  
**Estado Analítico de Ingresos Presupuestales**  
Al 30/sep/2014

Fecha y hora de Impresión 15/oct/2014 05:17 p


Usr: supervisor  
Rep: rptEstadoPresuestolIngresos

**Fuente de Ingresos**

	Ley de Ingresos Estimada	Ampliaciones / (Reducciones)	Ley de Ingresos Modificada	Ingresos Devengados	Ingresos Recaudados	Devengado Por Recaudar
93 <u>SUBSIDIOS Y SUBVENCIONES</u>	\$104,624,001.25	-\$0.25	\$104,624,001.00	\$97,151,696.37	\$97,151,696.37	\$0.00
SUBSIDIO ESTATAL	\$104,624,001.25	-\$0.25	\$104,624,001.00	\$97,151,696.37	\$97,151,696.37	\$0.00
<b>Total</b>	<b>\$104,624,001.25</b>	<b>-\$0.25</b>	<b>\$104,624,001.00</b>	<b>\$97,151,696.37</b>	<b>\$97,151,696.37</b>	<b>\$0.00</b>



LIC. ARMANDO GUERRERO RAMIREZ  
CONSEJERO PRESIDENTE



L.E. RICARDO AGUILAR RAMIREZ  
DIRECTOR ADMINISTRATIVO